


CF 290 FAR

6X2 Porteur PX-7



MOTORISATIONS

CF 290 PX-7 (217 kW / 295 CV)

CF 320 PX-7 (239 kW / 325 CV)

P.T.C.¹⁾

27000 kg

P.T.R.²⁾

30500 kg

Poids max. AV 8000 kg

Poids max. AR 19000 kg

EXTÉRIEUR DE LA CABINE

Day Cab avec pare-chocs en acier galvanisé, vitres teintées et lève-vitres électriques. Rétroviseurs principaux et rétroviseurs grand angle à chauffage électrique. Largeur de la cabine : 2 300 mm.; Feux de jour à LED; Rétroviseurs à réglage électrique; Antévisseur frontale.

Option

02106 Cabine Couchette	09983 Feux de brouillard
01137 Cabine Space Cab	09984 Feux de brouillard et phares de virage
01226 Suspension de cabine: pneumatique	06593 Projecteurs de toit Skylights
01174 Visière pare-soleil externe verte translucide	06629 Deux gyrophares
08020 Phares DEL	

EQUIPEMENTS AÉRODYNAMIQUES

Option

04906 Déflecteurs latéraux

COULEURS

Teinte cabine Brilliant White H3279; Rampe de phares et pare-chocs : Brilliant White; Couleur de châssis gris..

Option

06485 Rampe de phares et pare-chocs : couleur cabine	06442 Caches rétroviseurs gris	04198 Corps rétroviseurs teinte cabine
09933 Rampe de phares et pare-chocs : Gris foncé	16153 Couleurs de cabines et de châssis	
07245 Caches de rétroviseur Brilliant White		

INTÉRIEUR CABINE

Siège conducteur : Comfort Air; Siège passager : de base; Réglage automatique température/air conditionné; Trappe de pavillon verre, commande manuelle; Filtre à pollen.

Option

09271 Volant, cuir, couleur noir	07741 Siège passager : Comfort Air
07240 Volant gainé, cuir, Exclusive	07743 Siège passager : Luxury Air
07152 Garniture intérieure cabine couleur Exclusive	07746 Siège passager : Super Air
07592 Décoration intérieure de la cabine Argenta	07748 Siège passager : Xtra Leather Air
07591 Décoration intérieure de la cabine Rustica	00967 Ceintures de sécurité rouges
07733 Siège conducteur : Luxury Air	02117 3ème siège passager
07736 Siège conducteur : Super Air	06539 Réfrigérateur
07737 Siège conducteur : Xtra Leather Air	

COMMUNICATION ET GESTION DE CONDUITE

Tachygraphe numérique, Stoneridge 1C; Réglage limiteur de vitesse 85 km/h (vitesse abs.); Antennes : AM/FM, 2x GSM, GPS; Régulateur de vitesse adaptatif avec FCW et AEBS.

Option

16155 Équipement audio, marques et pneus	07261 Téléphone camion
---	-------------------------------

SÛRETÉ ET SÉCURITÉ

Alerte de franchissement de ligne; Contrôle de stabilité du véhicule (VSC); Antidémarrage moteur de base.

Option

01725 Alarme de recul	16156 Ensembles CE-ADR
------------------------------	-------------------------------

SUSPENSION ET ESSIEUX

Essieu AV: 8,00 t; Arrière : 11,50 + 7,50 t, pneumatique, SR1344; Dispositif de levage, commande manuelle.

Option

06257 Essieu AV: 9,0 t	08191 Contrôle de la charge sur essieux
06568 Charge sur essieu arrière de 11,50 + 6,70 t	

ROUES ET PNEUMATIQUES

Essieu avant 1: 315/70R22.5; Pont arrière 1: 315/70R22.5; Pont arrière 2: 315/70R22.5; Jantes acier, gris argenté; Enjoliveurs de roues gris argenté.

Option

16152 Marques et types de pneus
--

CHAÎNE CINÉMATIQUE

Moteur PX-7, moteur diesel 6 cylindres, 6,7 litres. Puissance 217 kW (295 CV) à 2 300 tr/min. Couple maxi 1 100 Nm à 1 000 - 1 700 tr/min.; Valeurs d'émissions conformes à la norme Euro 6; Arrêt du ralenti moteur, 5 minutes; Boîte de vitesses mécanique, 9 vitesses; Rapport de boîte 12.73-1.00; Rapport pont AR 4.11.

Option

04500 Boîte de vitesses AS Tronic, 12 vitesses

CHÂSSIS

Empattement 5,90 m / porte-à-faux arrière 2,80 m; Hauteur longerons 310 mm; Agencement standard des composants châssis; Réservoir de carburant acier 390 l, H 580 mm; Dispositif anti-projections; Barre anti-encastrement AV; Réservoir d'AdBlue 50 litres, côté gauche châssis.

Option

02393 Hauteur longerons 260 mm	07071 Porte-roue de secours côté droit
16157 Réservoirs de carburant, matériaux et hauteurs	

EQUIPEMENTS D'ATTELAGE

Traverse de fermeture.

Option

07029 Traverse de valeur D = 13,7
--

SUPERSTRUCTURES ET PRÉPARATIONS CARROSSERIE

Connecteur équip. aux., avant de la cabine.

Option

06692 Connecteur équip. aux., châssis	09240 Connecteur équip.aux., ramassage ordures ménagères
02597 Connecteur d'équipement pour commande élévateur	

PRISE DE FORCE

Option

16148 Types de PDF et positions
--

ALIMENTATION ÉLECTRIQUE

Alternateur 80 A, coffre batteries 2x 140 Ah..

Option

01897 Alternateur 100 A **06440** Batteries 2 x 230 Ah

08797 Batteries 2x 175 Ah

PTC ET PTR

Poids du châssis, PTC technique 27 000 kg max.; Chaîne cinématique, PTR 30 500 kg max.

Option

07192 Chaîne cinématique, PTR 29700 kg max **00807** Chaîne cinématique, PTR 31 500 kg max

07193 Chaîne cinématique, PTR 30700 kg max **00362** Chaîne cinématique, PTR 32 000 kg max

CONDITIONS D'UTILISATION

Séparateur d'eau, non chauffé; Prise d'air sur pavillon.

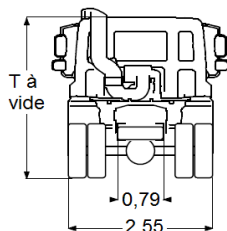
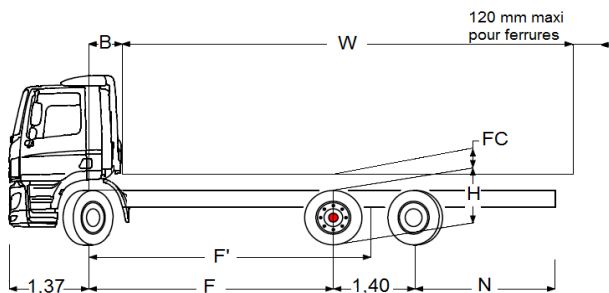
Option

02270 Climat froid **09961** Prise d'air cyclonique derrière la cabine



Rendez-vous sur [DAF.com](https://www.daf.com) pour configurer votre propre DAF idéal.

DIMENSIONS		38	42	44	46	48	50	53	56	59
F	: Empattement	3,80	4,20	4,40	4,60	4,80	5,05	5,30	5,60	5,90
N	: Porte à faux AR standard	2,05	2,40	2,55	2,75	2,90	2,90	2,90	2,85	2,80
H	: Hauteur châssis à vide	0,97 (2)		1,02 (2)						
	(1) en charge	0,94		0,99				1,00		
Rayon de braquage entre murs		8,15	8,68	8,95	9,21	9,47	9,80	10,13	10,53	10,93
Rayon de braquage entre trottoirs		7,47	7,99	8,25	8,51	8,77	9,09	9,42	9,81	10,21



CABINE	Cabine Courte
T : Hauteur de cabine à vide	3,16
B : Entrée de carrosserie	0,57 (3) *

(3) Avec prise d'air sur pavillon (selco 9960)

Poids en kilogrammes et longueurs en mètres.

N° de certificat : e4*2007/46*0016 , type : M4SN3 .

(2) + 0,04 avec essieu 3 relevé

(FC) Mini : 120 mm avec pneumatiques 315/70R22.5 et longerons 310 mm.

	Cabine Courte									
Empattement F (4)	3,80	4,20	4,40	4,60	4,80	5,05	5,30	5,60	5,90	
Poids du châssis (5)	6791	6851	7121	7168	7201	7212	7210	7303	7322	
Répartition (5)	AV	3812	3824	3896	3899	3902	3909	3923	3965	3962
	AR	2979	3027	3226	3268	3299	3303	3287	3338	3340

(4) Empattement moyen théorique : F' = F + 0,55

(5) Poids moyen du châssis et de la cabine calculé avec spécifications standards, 30 l de carburant, 5 l d'AdBlue et sans conducteur (tolérance ± 3%)

		Cabine Courte										Capacité des essieux
Empattement F		3,80	4,20	4,40	4,60	4,80	5,05	5,30	5,60	5,90		
Charge sur essieu 2 / 3		11500 / 7500 (selco 3774)										
P.T.A.C.		25500										
Poids Mini / Maxi au Sol	AV	4000 / 7100										AV 7,1 t :
	AR	3200 / 19000										
W : Longueur de carrosserie (6) *	Mini	6,21	6,89	7,23	7,56	7,90	8,32	8,74	9,25	-	- Indice <u>minimum</u> des pneus : AV 152/-et AR 154/145	
	Maxi	6,35	7,04	7,38	7,73	8,07	8,50	8,93	9,45	-		
P.T.A.C.		26000										
Poids Mini / Maxi au Sol	AV	4000 / 7500										AV 7,5 t :
	AR	3200 / 19000										
W : Longueur de carrosserie (6) *	Mini	6,06	6,72	7,05	7,38	7,71	8,12	8,54	9,03	9,89	- Indice <u>minimum</u> des pneus : AV 154/-et AR 154/145	
	Maxi	6,14	6,81	7,15	7,49	7,82	8,24	8,66	9,16	9,93		
P.T.A.C.		26000										
Poids Mini / Maxi au Sol	AV	4000 / 8000										AV 8,0 t :
	AR	3200 / 19000										
W : Longueur de carrosserie (6) *	Mini	5,83	6,46	6,78	7,10	7,42	7,82	8,22	8,70	9,52	- Indice <u>minimum</u> des pneus : AV 156/-et AR 154/145	
	Maxi	6,14	6,81	7,15	7,49	7,82	8,24	8,66	9,16	9,93		
P.T.A.C.		26000										
Poids Mini / Maxi au Sol	AV	4000 / 9000										AV 9,0 t :
	AR	3200 / 19000										
W : Longueur de carrosserie (6) *	Mini	5,36	5,95	6,25	6,54	6,84	7,21	7,58	8,02	8,78	- Indice <u>minimum</u> des pneus : AV 160/-et AR 154/145	
	Maxi	6,14	6,81	7,15	7,49	7,82	8,24	8,66	9,16	9,93		

(1) et (6) Valeurs calculées à partir des spécifications standards et avec chargement uniformément réparti.

* Cabine courte : longueur de carrosserie W réduite de 4 cm avec prise d'air cyclonique derrière cabine (selco 9961).

Boîte de vitesses		9S (12,73-1,00)			12AS (10,37-0,81)			
(1 ^{er} rapport - dernier rapport)								
Pont AR		SR 1344			SR 1344			
Rapport de pont		3,70	4,11	4,63	4,11	4,63	5,14	5,57
Régime moteur à 85 km/h (tr/mn)	315/60R22,5	1867	-	-	1646	1851	-	-
	315/70R22,5	1696	1882	-	1532	1724	1916	-
	315/80R22,5	1599	1776	-	-	1624	1799	1956